T-REV　O/H 説明書

2017.1.31

この度は TERA MOTO www.teramoto.biz 製品をお買い上げいただき誠にありがとうございます。

●取付作業の前に、この取扱説明書をよくお読みのうえ、安全に正しく作業してください。

【商品名】DUCATI 圧入ﾀｲﾌﾟⅢ・DIAVEL ﾌﾙｵｰﾊﾞｰﾎｰﾙｷｯﾄ

＜構成部品＞

①

②

③

④

⑤

⑥



⑦

⑧

①	シム板	3
②	ガイド	3
③	フッ素ゴムパッキン	3
④	フッ素ゴムパッキン押さえ	3
⑤	ビス	3
⑥	Oリング 18mm	3
⑦	Oリング 22mm	1
⑧	Oリング A128	2

T-REV　O/H 説明書

2017. 1. 31

この度は TERA MOTO www.teramoto.biz 製品をお買い上げいただき誠にありがとうございます。

●取付作業の前に、この取扱説明書をよくお読みのうえ、安全に正しく作業してください。

【商品名】DUCATI 圧入ﾀｲﾌﾟⅢ・DIAVEL ﾌﾙｵｰﾊﾞｰﾎｰﾙｷｯﾄ

＜作業手順＞

①

T-REVをエンジンから取り外します。

②

ブローバイタワーからバルブスリーブ
を取り外しOリングを外す。

③



バイスクランプでT-REVを固定し分解します。

④



スロットルのリードバルブ類・各Oリングを取り外して新品に入れ替えます。
プラスドライバー#2 が必要。
Oリングは細いマイナスドライバーなどがあれば楽に取り外せます。

Oリング 18㎜：スリーブ
Oリング 22㎜：スロットル
Oリング A128：ブローバイタワー　　に使用します。

T-REV　O/H 説明書

2017.1.31

この度は TERA MOTO www.teramoto.biz 製品をお買い上げいただき誠にありがとうございます。

●取付作業の前に、この取扱説明書をよくお読みのうえ、安全に正しく作業してください。

【商品名】DUCATI 圧入ﾀｲﾌﾟⅢ・DIAVEL ﾌﾙｵｰﾊﾞｰﾎｰﾙｷｯﾄ

＜作業手順＞

⑤

分解した T-REV はパーツクリーナーなどで洗浄。

⑥

スロットルにＯリング 22㎜ を取り付けます。

⑦

スロットルにフッ素ゴムパッキンの段を上向きに置き・フッ素ゴムパッキン押さえ板・シム板を置く。

⑧

ガイドを置きビスで固定します。ガイドも裏表は写真で判断してください。

プラスドライバー#2 が必要。

⑨

ここでフッ素ゴムパッキン・シム板。ガイドが真っ直ぐ取り付け出来ているか確認する。

T-REV　O/H 説明書

2017.1.31

この度は TERA MOTO www.teramoto.biz 製品をお買い上げいただき誠にありがとうございます。

●取付作業の前に、この取扱説明書をよくお読みのうえ、安全に正しく作業してください。

【商品名】DUCATI 圧入ﾀｲﾌﾟⅢ・DIAVEL ﾌﾙｵｰﾊﾞｰﾎｰﾙｷｯﾄ

＜作業手順＞

⑩



一例ですのでスリーブのサイズは異なります

スリーブを仮組し、マスキングテープを巻きます。

息でワンウェイになっていることを確認します。
T-REV のリードバルブはエンジン停止時に若干開くようになっており、
ゆっくり吸うとバルブが閉まりにくくなっています。
少し強めに短く数回吸い、ワンウェイになっている事を確かめてください。
マスキングテープ・スリーブを取り外します。

⑩



バルブスリーブをブローバイタワーに組む。

⑪

T-REV ボディにスロットル・バルブスリーブを組みます。
エンジンにオーバーホールした T-REV を取り付けて完成です。

●本製品の取付にあたっては、この取扱説明書を良くお読みのうえ、正しく行ってください。

この取扱説明書では安全にご利用いただくために、特にお守りいただきたいことを次のマークで示しています。

警告　この表示を無視して誤った取扱いをすると、人が死亡又は重傷を負う可能性が想定される内容を示しています。

●本製品の取り付けには、専門知識が必要です。製品の取り付けは販売店または整備工場などにご依頼ください。

注意　この表示を無視して誤った取扱いをすると人が障害を負う可能性が想定される内容および物的障害の発生が想定される内容を示しています。

●本商品はブローバイガスに含まれる油分や・温度差により発生する結露水などが原因のリードバルブ固着がしにくい構造になっておりますが、取付後は定期的な点検・清掃を実施してください。
●異常を感じた場合は直ちに使用をやめて、お買い上げの販売店や弊社までご相談ください。
●エンジンブレーキが軽減されますので、ブレーキの多用によるフェード現象に気を付けてください。

・取付の際の事故等は一切責任を負いかねますので予めご了承願います。
・商品には万全を期しておりますが、万が一不良品等がございましたら、お手数ですが販売店へご連絡ください。
ただし、商品到着後一週間以上経過した商品、すでに装着された商品に関しまして対応をしかねますので予めご了承ください。

TERA MOTO www.teramoto.biz
株式会社　寺本自動車商会
大阪府大東市諸福 8-4-22
TEL072-875-8088