



この度は 製品をお買い上げいただき誠にありがとうございます。

●本製品の取付にあたっては、この取扱説明書をお読みのうえ、正しく行ってください。

【商品名】 EZ-LINK 【CBR1000RR 08-】

＜構成部品＞

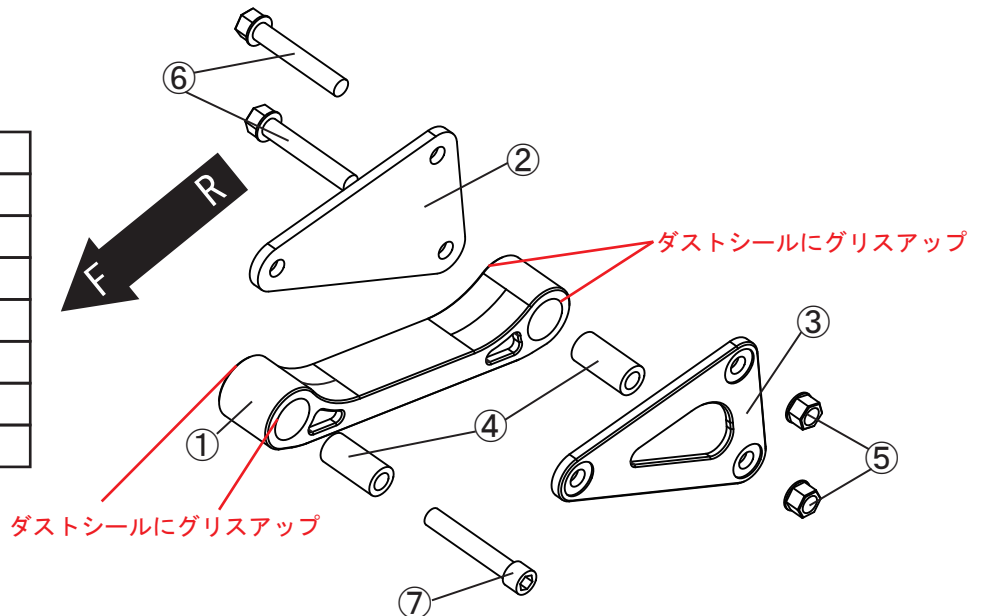


①	リンクロッド	1
②	リンクレバー R	1
③	リンクレバー L	1

分解図

分解図は参考としてご確認ください

	使用部品
①	リンクロッド
②	リンクレバー R
③	リンクレバー L
④	純正カラー
⑤	純正ナット
⑥	純正ボルト
⑦	純正ボルト



リンクロッドに使用されている純正カラー・純正ボルトを使用します。

純正カラーを取り外す際に消耗の確認・取り付ける際に清掃とグリスアップを行ってください。

締め付けトルクはサービスマニュアルを参考の上、締め付けてください。

締め付け箇所	純正指定締め付けトルク
リンクレバー・サスペンション リンクロッド・フレーム リンクレバー・スイングアーム リンクロッド・リンクレバー	44N・m



この度は 製品をお買い上げいただき誠にありがとうございます。

●本製品の取付にあたっては、この取扱説明書をお読みのうえ、正しく行ってください。

【商品名】 EZ-LINK 【CBR1000RR 08-】


＜取付手順＞

①



アンダーカウルを取り外します。

②



純正のリンクのナットを緩める。

③



ステップスタンドをセットします。

④



ナットを外しリンクレバー・ロッドも取り外します。

⑤



リンクロッドのカラーを取り外し、EZ-LINK のリンクロッドに組む。

取り付け前に清掃とグリスアップを行ってください。

カラーが消耗している場合は交換をお勧めします。




この度は 製品をお買い上げいただき誠にありがとうございます。

●本製品の取付にあたっては、この取扱説明書をお読みのうえ、正しく行ってください。

【商品名】 EZ-LINK 【CBR1000RR 08-】


＜取付手順＞



EZ-LINK 関連可動部のグリスアップ+ベアリングチェック

EZ-LINK を組む前にダストシールにグリスアップをしてください。

- A: スイングアームのグリスアップ+ベアリング・カラーのチェック
 B: サスペンションのグリスアップ+ベアリング・カラーのチェック
 (社外品サスペンションの場合はカラーの取り外しが出来ない事もあります。)



EZ-LINK を組む前にダストシールにグリスアップをしてください。

リンクレバー+リンクロッドを車体に仮組みし、リアスタンドを掛け数回サスペンションをストロークさせる。ステップスタンドを外し、メンテナンススタンドに車重がかかっている状態で本締めします。

(純正指定締め付けトルク参照)

締めつけトルク：44N/m

アンダーカウルを組んで完成です。

※補足

リンクロッド・リンクレバーをボルトで繋げる際、穴位置を合わせるにはステップスタンドで車体を立ててメンテナンススタンドでスイングアームを上下すると合わせやすいです。

●本製品の取付にあたっては、この取扱説明書を良くお読みのうえ、正しく行ってください。
 この取扱説明書では安全にご利用いただくために、特にお守りいただきたいことを次のマークで示しています。

※注意※

- 使用しているマフラーによってはマフラーを取り外す必要があります。
- メンテナンススタンドやステップスタンドを使用し、安全に作業を行ってください。
- 各ボルト・ナットにはグリスを塗り組みつけてください。
- ボルト・カラーなどの腐食・ヘタリなどでリンクの動きやトルク管理に影響がある場合は交換してください。
- リンクプレートを止める純正ボルトは精度により、リンクレバーに差込みにくい場合があります。

警告 この表示を無視して誤った取扱いをすると、人が死亡又は重傷を負う可能性が想定される内容を示しています。

●取付作業には専門知識を持った業者などが行ってください。

注意 この表示を無視して誤った取扱いをすると人に障害を負う可能性が想定される内容および物的障害のみ発生が想定される内容を示しています。

●以上を感じた場合は直ちに使用をやめて、お買い上げの販売店や弊社までご相談ください。

・取付の際の事故等は一切責任を負いかねますので予めご了承願います。
 ・商品には万全を期しておりますが、万が一不良品等がございましたら、お手数ですが販売店へご連絡ください。
 ただし、商品到着後一週間以上経過した商品、すでに装着された商品に関しまして対応をしかねますので予めご了承ください。



株式会社 寺本自動車商会
 大阪府大東市諸福 8-4-22
 TEL072-875-8088