

※取付キットにはBabyFace 製シフトアームは付属しません。

BabyFace 様で別途購入してください。


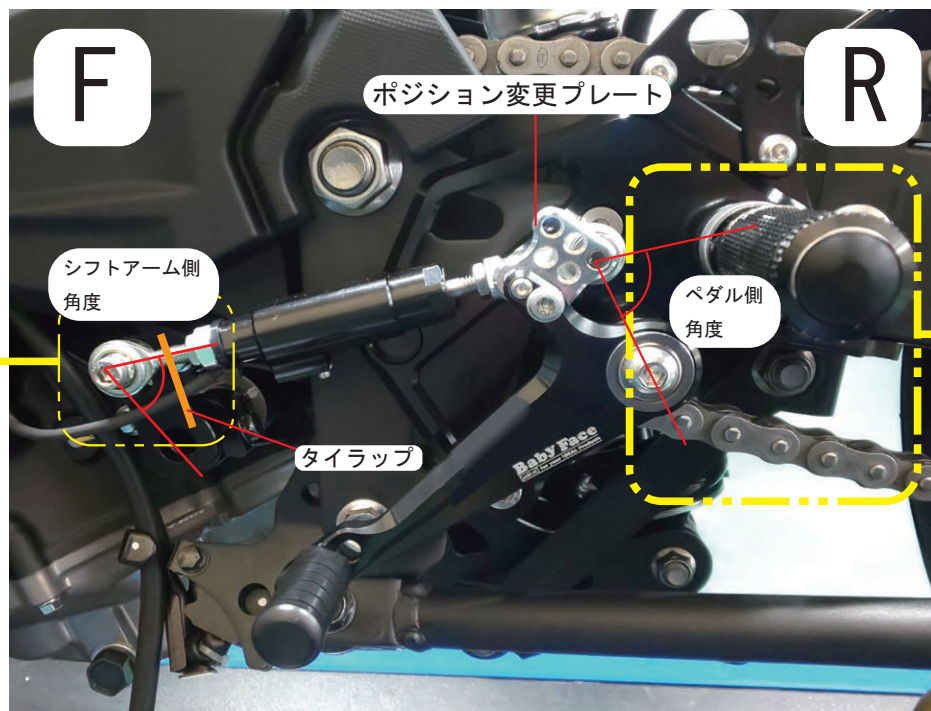

品番	商品名	個数	金額 (税別)
EZ-8020BabyFace	EZ-SHIFTER Ninja250/400 18- BabyFace 取付キット	1	¥12,000

品番	商品名	個数	金額 (税別)
004-CA007BK	BabyFace 製シフトアーム M	1	2020.2.06 現在 ¥6,000

構成部品

キャップボルト M6 x 20mm	2 本
カラー φ6.2xφ13x5mm ストレート	1 個
カラー φ6.2xφ9.5x3mm ストレート	1 個
キャップボルト小頭 M6x12mm	1 本
キャップボルト M5x15mm	1 本
ボタンボルト M8x45mm	1 本
カラー φ8.2xφ20x10mm ストレート	1 個
六角ボルト M8x55mm	1 本
カラー φ8.2xφ25x10mm ストレート	1 個
ポジション変更プレート ピッチ 7.5mm	1 個
ロッドエンド ML	1 個
ロッドエンド FR	1 個

**バックステップの組み立ては
別紙を参照してください。**



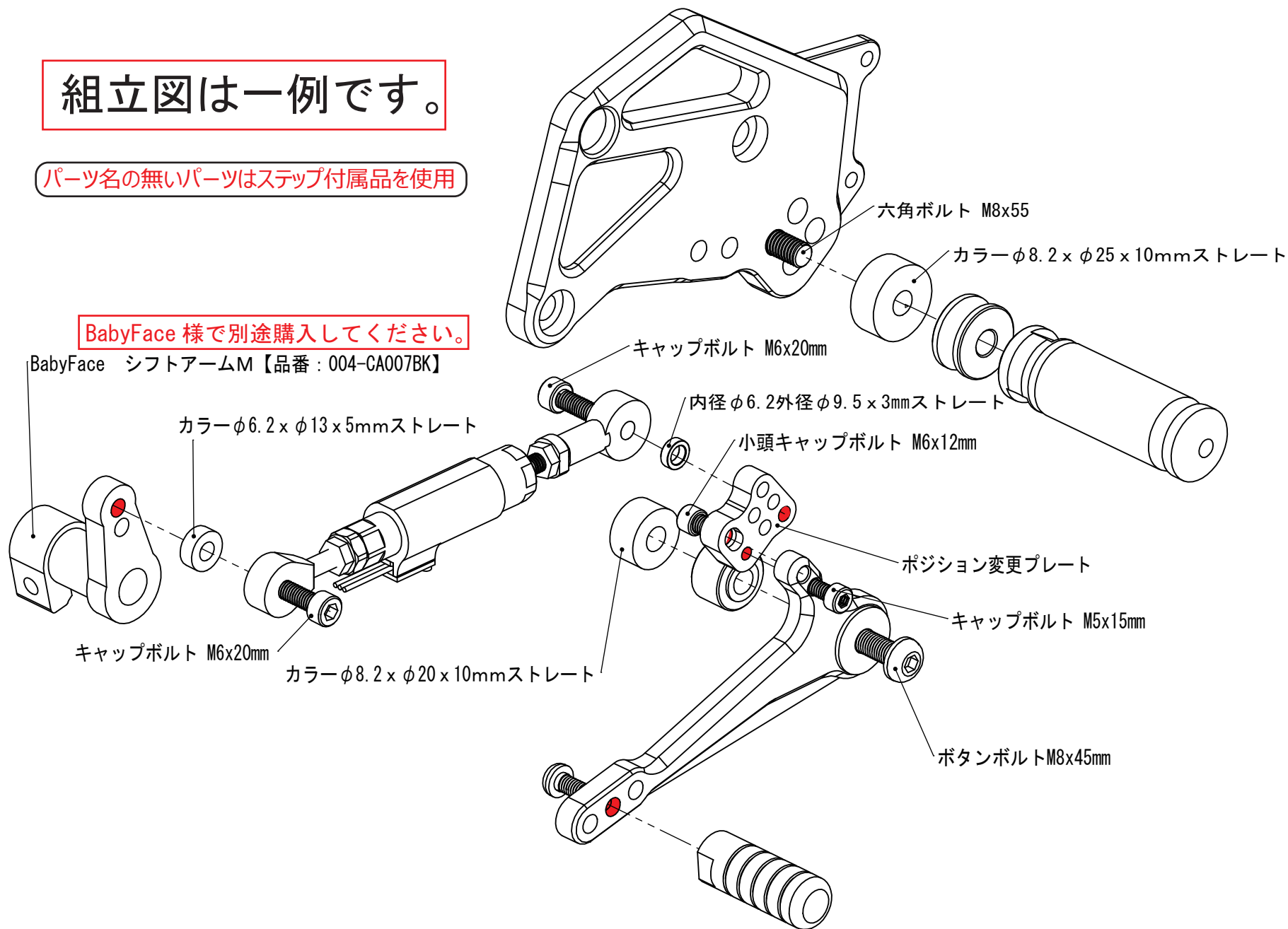
シフトロッドを動かし、引っ張りすぎず、たるまない程度に固定してください。タイラップで配線を固定します。

組立図は一例です。

パーツ名の無いパーツはステップ付属品を使用

BabyFace 様で別途購入してください。

BabyFace シフトアームM【品番：004-CA007BK】

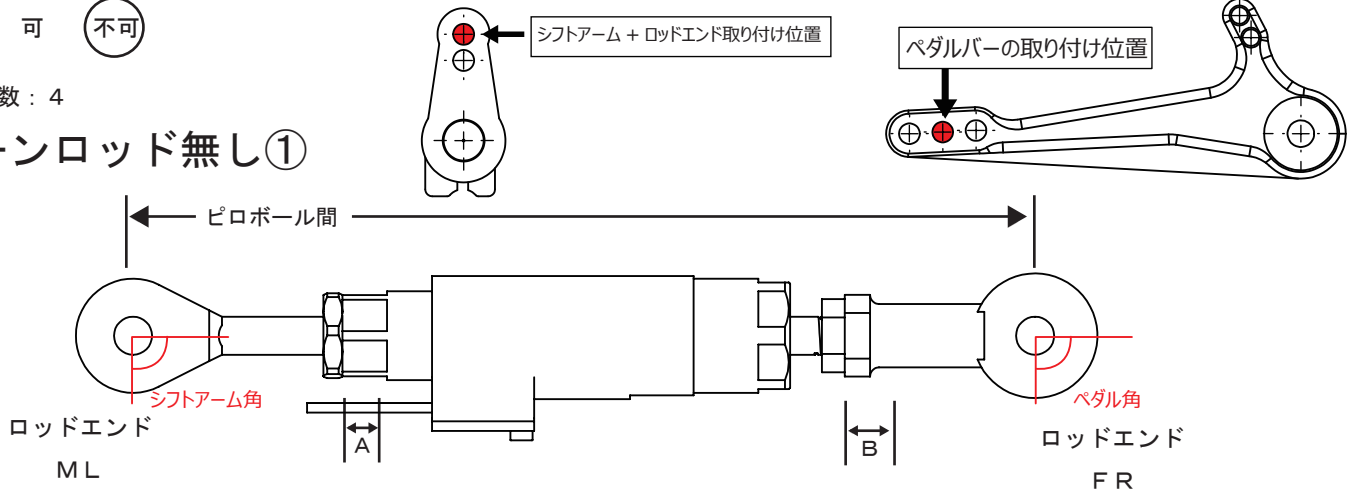


ステップメーカー : B a b y F a c e

逆シフト : 可 (不可)

ポジション数 : 4

パターンロッド無し①



サイドスタンドチェックOK

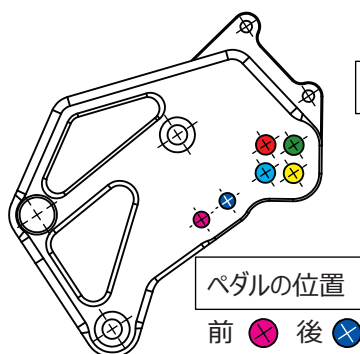
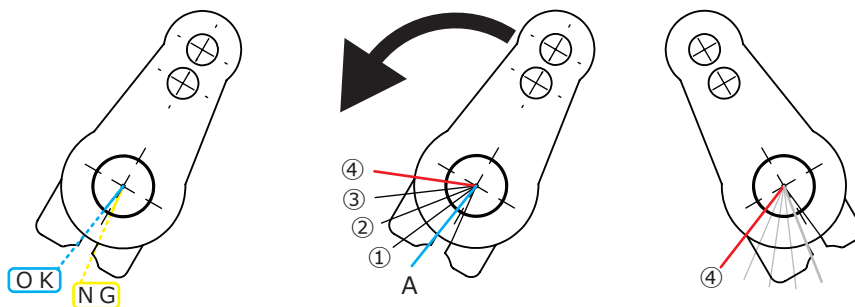
ポジション

ステップバー 前上 ペダル 前	A	B	ピロボール間	シフトアーム位置	シフトアーム角	ペダル角	ポジション変更プレート ロッドエンド F R 位置 前
	8	11	142	④	80°	84°	
ステップバー 前下 ペダル 前	A	B	ピロボール間	シフトアーム位置	シフトアーム角	ペダル角	ポジション変更プレート ロッドエンド F R 位置 後
	8	11	142	④	80°	84°	
ステップバー 後上 ペダル 後	A	B	ピロボール間	シフトアーム位置	シフトアーム角	ペダル角	ポジション変更プレート ロッドエンド F R 位置 前
	6	6	149	④	82°	78°	
ステップバー 後下 ペダル 後	A	B	ピロボール間	シフトアーム位置	シフトアーム角	ペダル角	ポジション変更プレート ロッドエンド F R 位置 後
	6	6	149	④	82°	78°	

ケガキ線を下記の図のように合わせシフトアームを左に4段回す

ケガキ線を青の線に合わせる

シフトアームを左に4段回す



ステップバーの位置
前上 (赤) 後上 (緑)
前下 (青) 後下 (黄)

ポジション変更プレート
ロッドエンド F R 位置
前 (赤) 後 (青)