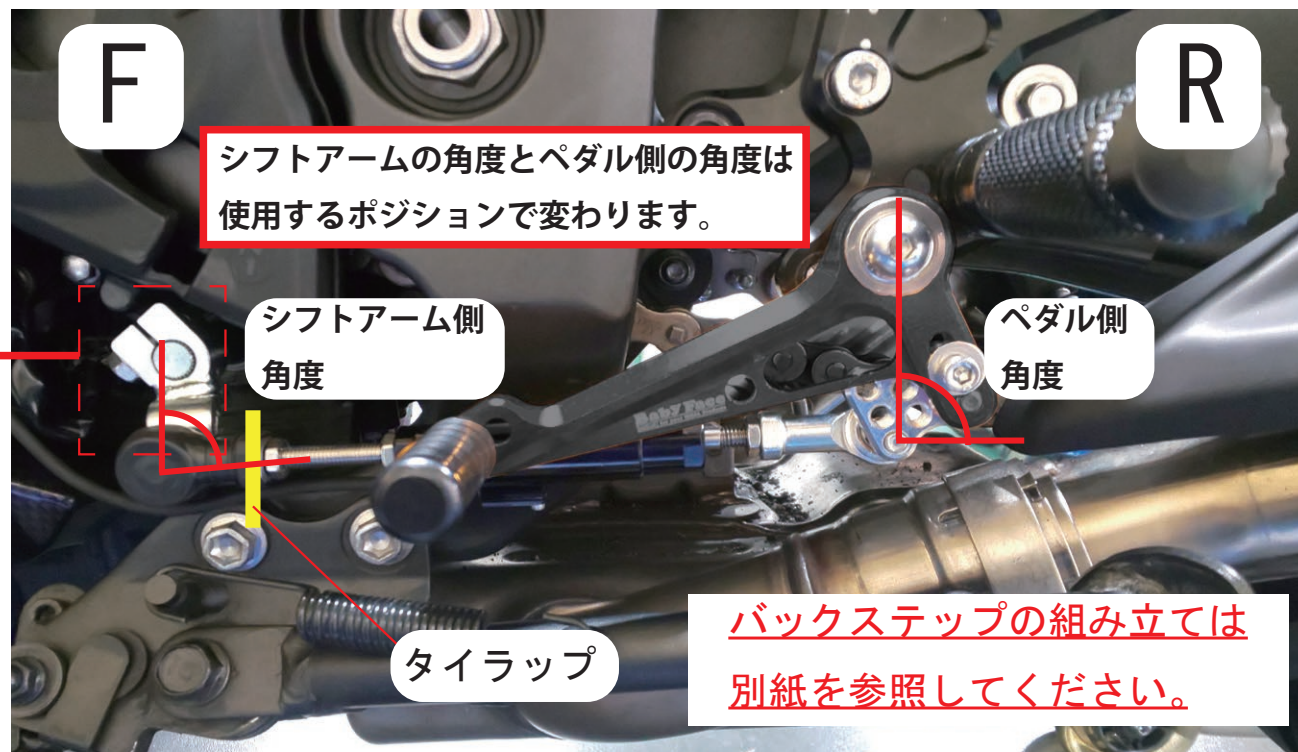


品番	商品名	個数	金額 (税別)
EZ-4720BabyFace	EZ-SHIFTER Ninja1000/Z1000 17- BabyFace 取付キット	1	¥5,000
構成部品			
	カラーφ8.2xφ20x5mm ストレート	2 個	
	ポジション変更プレート ピッチ 7.5mm	1 個	
	キャップボルト小頭 M6x12mm	1 本	
	キャップボルト M5x15mm	1 本	
	ロッドエンド FR	1 個	

シフトアーム位置

- ① ●
- ② ●
- ③ ●



シフトロッドを動かし、引っ張りすぎず、たるまない程度に固定してください。タイラップで配線を固定します。

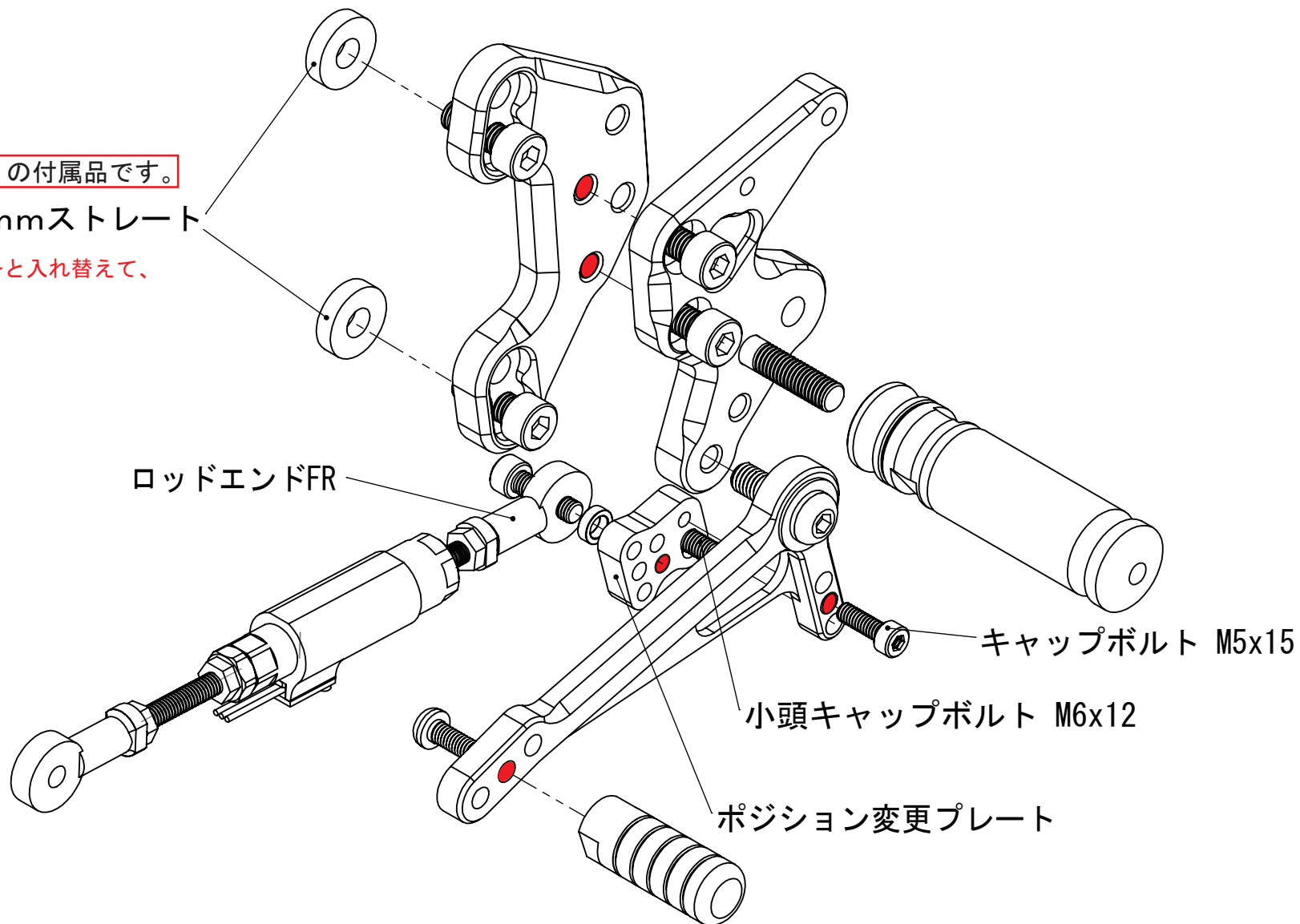
組立図は一例です。

パーツ名の無いパーツは BabyFace 製品を使用

このカラーは EZ-SHIFTER の付属品です。

カラーφ8.2 x φ20 x 5mmストレート

BabyFace 付属品のカラーと入れ替えて、
ボルトはそのまま使用



ロッドエンドFR

キャップボルト M5x15

小頭キャップボルト M6x12

ポジション変更プレート

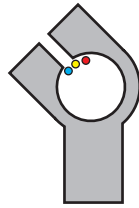
ステップメーカー : BabyFace

逆シフト : 可 (不可)

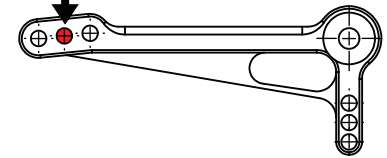
ポジション数 : 8

シフトアーム位置

- ① ●
- ② ●
- ③ ●



ペダルバーの取り付け位置

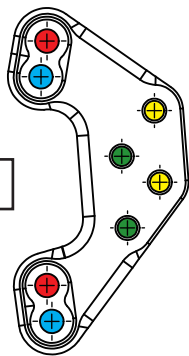


ベースプレート

- 上 ●
- 下 ●

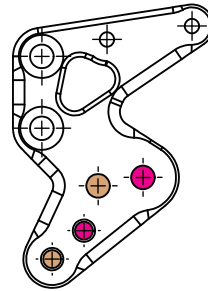
ステッププレート

- 前 ●
- 後 ●



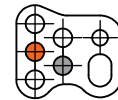
ステップバー+ペダル

- 前 ●
- 後 ●



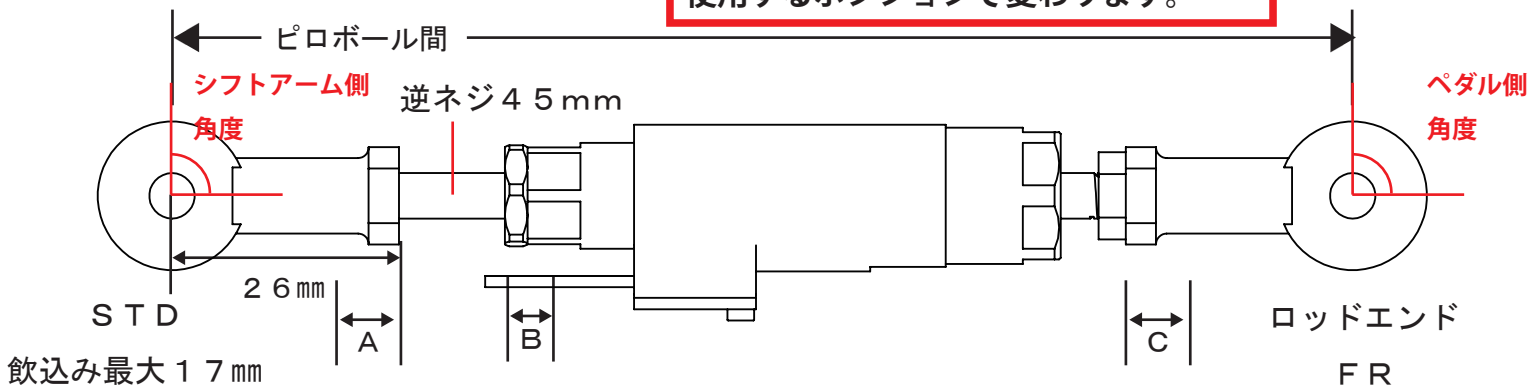
ポジション変更プレート

- ロッドエンドFR位置
- 前 ●
- 後 ●



パターンロッド無し②

シフトアームの角度とペダル側の角度は使用するポジションで変わります。



下記以外の組み合わせは干渉する為、使用不可

ポジション	A	B	C	ピロボール間	シフトアーム位置	シフトアーム角	ペダル角	ポジション変更プレート ロッドエンドFR位置
ベースプレート 下 ステッププレート 前 ペダル・ステップバー 前	11	6	10	169	②	94°	96°	後
ベースプレート 下 ステッププレート 前 ペダル・ステップバー 後	6	6	6	178	②	90°	90°	前
ベースプレート 上 ステッププレート 前 ペダル・ステップバー 後	6	6	6	178	②	94°	94°	後
ペダル高さ少し高い ポジション変更プレート + ロッドエンドFR位置 前ではサイドスタンド + ペダルが干渉								
ベースプレート 上 ステッププレート 後 ペダル・ステップバー 前	6	6	6	178	②	92°	88°	後
ペダル高さ少し高い ポジション変更プレート + ロッドエンドFR位置 前ではサイドスタンドのスプリング + ペダルが干渉								