


# T-REV α システム取付ガイド

2021. 6. 24


この度は  製品をお買い上げいただき誠にありがとうございます。

●本製品の取付にあたっては、この取扱説明書をお読みのうえ、正しく行ってください。


【商品名】 T-REV α システム 【SV650/X 16-】

## < 構成部品 >

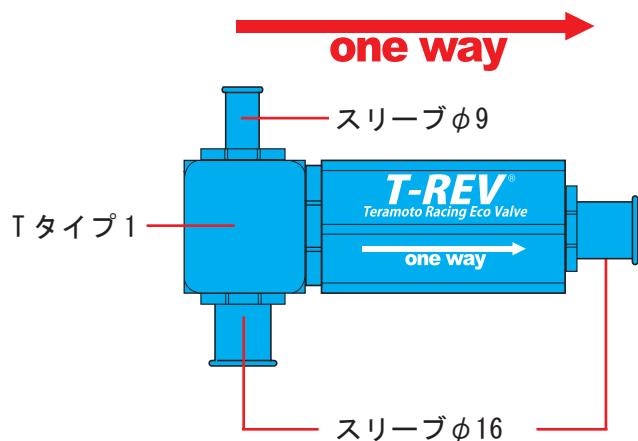
※仕様変更により写真と内容が異なる場合がございます。使用に関しては問題ありませんのでご了承ください。



①	T-REV 0.07mm キット	1
②	キットホース① Lホース ホース 35mm ジョイントφ9xφ2.5	1
③	Lホース+ホースジョイントφ9	2
④	タイラップ 100mm	11
⑤	タイラップ 200mm	2



①	ホース 35mm	1
②	3WAY ジョイント 13x13x8.5 ロング	3
③	ホースバンド (10-16)	1
④	ホースバンド (16-25)	2



T-REV 本体のメンテナンスは必要です。

1年 or 10,000km で点検清掃、2年 or 20,000km でのフルオーバーホールを推奨します。



T-REVαシステム 2輪  
フルオーバーホールキット  
シム厚：0.07mm  
品番：3043  
¥6,000 (税別)