


αシステムキット取付ガイド

2021. 6. 24

この度は  製品をお買い上げいただき誠にありがとうございます。

●本製品の取付にあたっては、この取扱説明書をお読みのうえ、正しく行ってください。


【商品名】 αシステムキット 【SV650/X 16-】

＜構成部品＞

※仕様変更により写真と内容が異なる場合がございます。使用に関しては問題ありませんのでご了承ください。

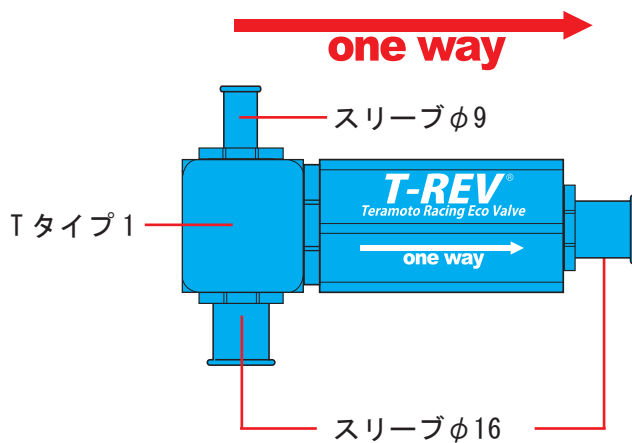


①	キットホース①	Lホース ホース 35mm ジョイントφ9xφ2.5	1
②	Lホース+ホースジョイントφ9		2
③	タイラップ 100mm		11
④	タイラップ 200mm		2



①	ホース 35mm	1
②	3WAY ジョイント 13x13x8.5 ロング	3
③	ホースバンド (10-16)	1

※STD T-REVに付属しているホースバンド (16-25) を使用します



STD T-REV 0.07mm スリーブφ16を使用されている場合、別途、Tタイプ1とスリーブφ9が必要です。
αシステムキットと別途ご購入ください。

T-REV 本体のメンテナンスは必要です。

1年 or 10,000km で点検清掃、2年 or 20,000km でのフルオーバーホールを推奨します。



T-REVaシステム 2輪
フルオーバーホールキット
シム厚：0.07mm
品番：3043
¥6,000 (税別)