


# αシステムキット取付ガイド

2019. 9. 17


この度は  製品をお買い上げいただき誠にありがとうございます。

●本製品の取付にあたっては、この取扱説明書をお読みのうえ、正しく行ってください。

【商品名】 αシステムキット 【KATANA 19-】

## ＜構成部品＞

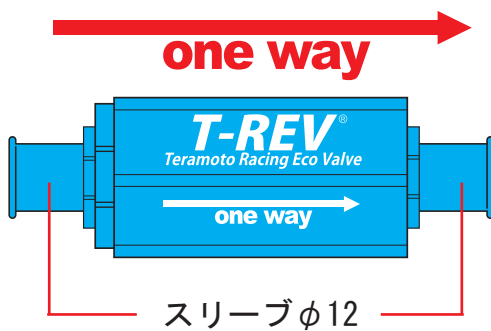
※仕様変更により写真と内容が異なる場合がございます。使用に関しては問題ありませんのでご了承ください。



①	キットホース①	1
②	キットホース②	1
③	メッシュホース N06 470mm	1
④	タイラップ	3



①	AIS キャップ AIS. S01	1
②	黒ホース 80mm	1
③	ジョイントφ14xφ3	1
④	ホースバンド (10-16)	2
⑤	ホースバンド (13-20)	2
⑥	耐熱シート	1



※T-REV 付属のホースバンド (13-20) も使用します。



T-REV 本体のメンテナンスは必要です。

1年 or 10,000km で点検清掃、2年 or 20,000km でのフルオーバーホールを推奨します。



STD T-REV  
フルオーバーホールキット  
シム厚：0.05mm  
品番：3040  
¥6,000（税別）