


# T-REV α システム取付ガイド

2019. 9. 17


この度は  製品をお買い上げいただき誠にありがとうございます。

●本製品の取付にあたっては、この取扱説明書をお読みのうえ、正しく行ってください。

【商品名】 T-REV α システム 【KATANA 19-】

## < 構成部品 >

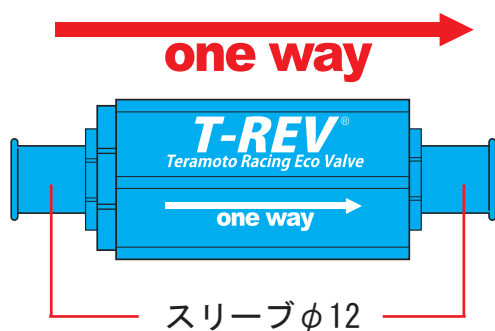
※仕様変更により写真と内容が異なる場合がございます。使用に関しては問題ありませんのでご了承ください。



①	T-REV φ12 0.05mm	1
②	キットホース①	1
③	キットホース②	1
④	メッシュホース NO6 470mm	1
⑤	タイラップ	3



①	AIS キャップ AIS. S01	1
②	黒ホース 80mm	1
③	ジョイント φ14xφ3	1
④	ホースバンド (10-16)	2
⑤	ホースバンド (13-20)	4
⑥	耐熱シート	1



T-REV 本体のメンテナンスは必要です。  
**1年 or 10,000km** で点検清掃、**2年 or 20,000km** でのフルオーバーホールを推奨します。



STD T-REV  
 フルオーバーホールキット  
 シム厚：0.05mm  
 品番：3040  
 ¥6,000（税別）