


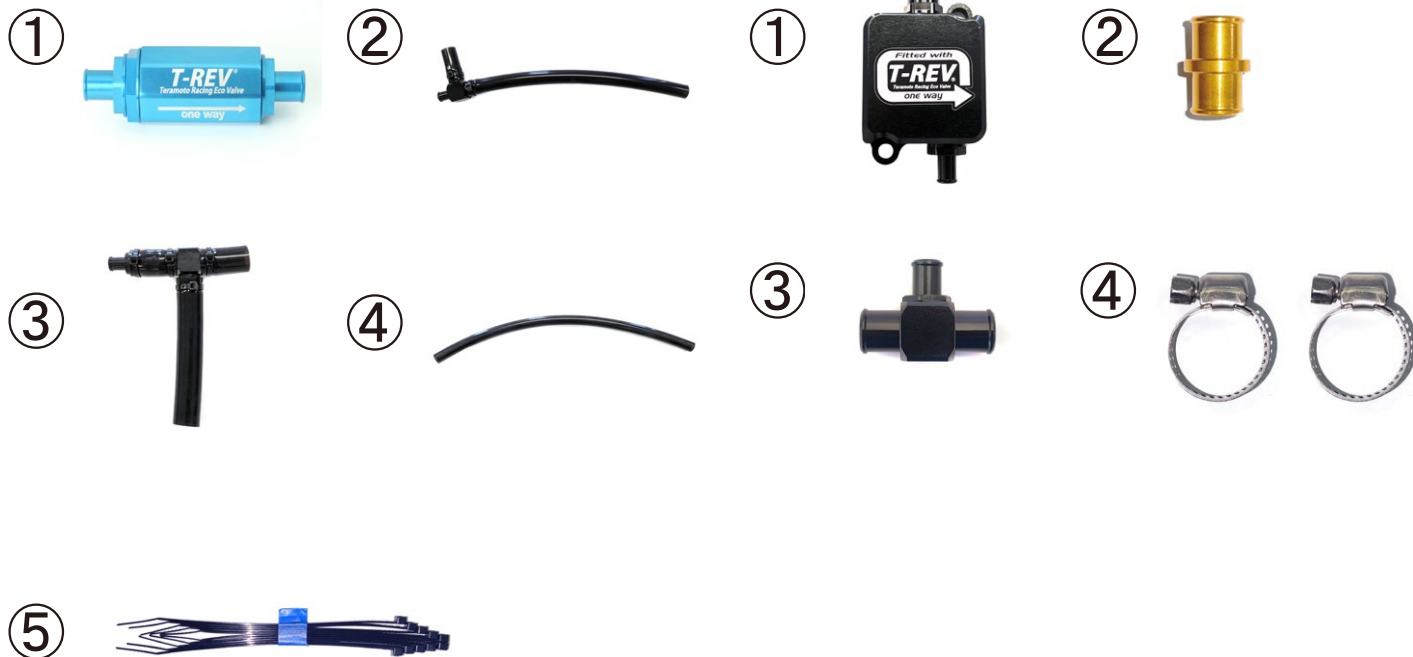
この度は  製品をお買い上げいただき誠にありがとうございます。

●本製品の取付にあたっては、この取扱説明書をお読みのうえ、正しく行ってください。

【適合車種】 Hayabusa 21-

＜取付手順＞

※仕様変更により写真と内容が異なる場合がございます。使用に関しては問題ありませんのでご了承ください。



①	T-REV φ 12 0.05mm	1
②	キットホース①	1
③	キットホース②	1
④	シリコンホースNo. 6	1
⑤	タイラップ 150mm	10

①	AIS キャップ S03	1
②	ジョイントφ14xφ9.5	1
③	3WAYジョイント13x13x9	1
④	ホースバンド (13-20)	2



取付ガイドの閲覧方法




この度は 製品をお買い上げいただき誠にありがとうございます。

●本製品の取付にあたっては、この取付ガイドをお読みのうえ、正しく行ってください。

取付ガイドの閲覧方法



[T-REV 車種別適合データ【2輪】へ](#)



HPのURL

<https://www.teramoto.biz/>

寺本自動車商会 で検索



T-REV 製品情報



T-REV 車種別適合データ【2輪】 を選択

[PCでの閲覧方法](#)

T-REV 車種別適合データ【2輪】のページを開いたら取り付ける車種とT-REVの種類を選択し、【取付ガイド】を閲覧してください。

T-REV 本体のメンテナンスは必要です。

1年 or 10,000km で点検清掃、2年 or 20,000km でのフルオーバーホールを推奨します



[T-REV メンテナンス情報へ](#)



STD T-REV
フルオーバーホールキット
シム厚：0.05mm
品番：3040
¥6,000（税別）