


# αシステムキット取付ガイド

2019.10.25


この度は  製品をお買い上げいただき誠にありがとうございます。

●本製品の取付にあたっては、この取扱説明書をお読みのうえ、正しく行ってください。

【商品名】 αシステムキット 【GSX1300R HAYABUSA 08-】

## ＜構成部品＞

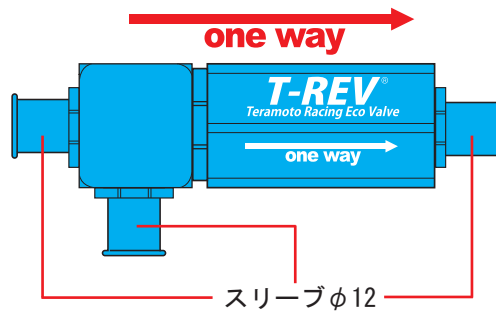
※仕様変更により写真と内容が異なる場合がございます。使用に関しては問題ありませんのでご了承ください。



①	メッシュホース N08 460mm	1
②	キットホース①	1
③	タイラップ	6



①	ジョイント φ14xφ3.7	1
②	3WAY ジョイント 13x13x8.5	1
③	黒ホース φ12 65mm	1
④	黒ホース φ12 45mm	1
⑤	黒ホース φ9 27mm	1
⑥	ホースバンド (13-20)	3



T-REV 本体のメンテナンスは必要です。

1年 or 10,000km で点検清掃、2年 or 20,000km でのフルオーバーホールを推奨します。



T-REVαシステム 2輪  
フルオーバーホールキット  
シム厚：0.05mm  
品番：3042  
¥6,000（税別）