


T-REV α システム取付ガイド

2021. 10. 25


この度は  製品をお買い上げいただき誠にありがとうございます。

●本製品の取付にあたっては、この取扱説明書をお読みのうえ、正しく行ってください。

【商品名】 T-REV α システム 【GSX-R125 17-】

< 構成部品 >

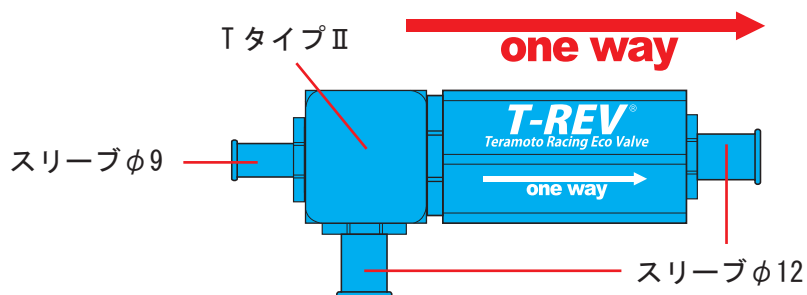
※仕様変更により写真と内容が異なる場合がございます。使用に関しては問題ありませんのでご了承ください。



①	T-REV 0.07mm キット	1
②	L ホース【長】	1
③	L ホース【短】	1
④	シリコンホース N08 60mm	1
⑤	タイラップ 100mm	11

①	キャンセルジョイントφ12xφ2	1
②	3WAY ジョイント 13x13x8.5 ロング	3
③	ホースバンド (10-16)	1
④	ホースバンド (13-20)	3

※ロゴ向きはわかりやすいようにしています。



T-REV 本体のメンテナンスは必要です。

1年 or 10,000km で点検清掃、2年 or 20,000km でのフルオーバーホールを推奨します。



T-REVαシステム 2輪
フルオーバーホールキット
シム厚：0.07mm
品番：3043
¥6,000 (税別)