


T-REV α システム取付説明書

2017. 12. 16


この度は  製品をお買い上げいただき誠にありがとうございます。

●本製品の取付にあたっては、この取扱説明書をお読みのうえ、正しく行ってください。

【商品名】 T-REV α システム 【GSX-R1000/R17-】

< 構成部品 >

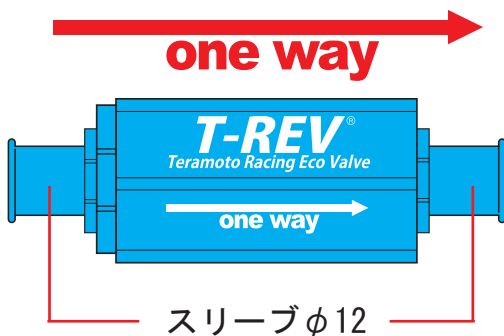
※仕様変更により写真と内容が異なる場合がございます。使用に関しては問題ありませんのでご了承ください。



①	T-REV φ12 0.05mm	1
②	キットホース①	1
③	キットホース②	1
④	Lホース	1
⑤	タイラップ	4



①	AIS キャップ AIS. S01	1
②	ジョイントφ14xφ3	1
③	ホースバンド (10-16)	1
④	ホースバンド (13-20)	3



T-REV 本体のメンテナンスは必要です。

1年 or 10,000km で点検清掃、2年 or 20,000km でのフルオーバーホールを推奨します。



STD T-REV
フルオーバーホールキット
シム厚：0.05mm
品番：3040
¥6,000 (税別)