


この度は  製品をお買い上げいただき誠にありがとうございます。

●本製品の取付にあたっては、この取扱説明書をお読みのうえ、正しく行ってください。

【適合車種】 GSX-8R/S

＜取付手順＞

※仕様変更により写真と内容が異なる場合がございます。使用に関しては問題ありませんのでご了承ください。



①	キットホース①	1
②	キットホース②	1
③	キットホースIN	1
④	タイラップ150mm	9

①	3WAYジョイント13x13x12	1
②	ジョイントφ14xφ2.0	1
③	T-REVスレーBタイプ1	1
④	Lスレー2020	1
⑤	フランジボルトM6x10mm	1
⑥	フランジナットM6	1
⑦	ブラックホースバンド (13-20)	3

※シールテープが別途必要です。

→ **one way**



スリーブレス


取付ガイドの閲覧方法




この度は 製品をお買い上げいただき誠にありがとうございます。

●本製品の取付にあたっては、この取付ガイドをお読みのうえ、正しく行ってください。

取付ガイドの閲覧方法



[T-REV 車種別適合データ【2輪】へ](#)



HPのURL

<https://www.teramoto.biz/>

寺本自動車商会

で検索



T-REV 製品情報



T-REV 車種別適合データ【2輪】を選択

[PCでの閲覧方法](#)

T-REV 車種別適合データ【2輪】のページを開いたら取り付ける車種とT-REVの種類を選択し、【取付ガイド】を閲覧してください。

T-REV 本体のメンテナンスは必要です。

1年 or 10,000km で点検清掃、2年 or 20,000km でのフルオーバーホールを推奨します



[T-REV メンテナンス情報へ](#)



STD T-REV
フルオーバーホールキット
シム厚：0.05mm
品番：3040
¥6,000（税別）