

T-REV α システム取付ガイド

2017. 10. 26



この度は



製品をお買い上げいただき誠にありがとうございます。

●本製品の取付にあたっては、この取扱説明書をお読みのうえ、正しく行ってください。

【商品名】 T-REV α システム 【Ninja ZX-10R 11-】


＜構成部品＞

※仕様変更により写真と内容が異なる場合がございます。使用に関しては問題ありませんのでご了承ください。



| | | |
|---|-------------------|---|
| ① | T-REV キット 0.05mm | 1 |
| ② | L ホース | 1 |
| ③ | キットホース | 1 |
| ④ | メッシュホース NO6 520mm | 1 |
| ⑤ | タイラップ | 8 |

| | | |
|---|--------------------------|---|
| ① | グレーホース 35mm | 1 |
| ② | L ホース | 1 |
| ③ | 黒ホースφ9 45mm | 1 |
| ④ | 3WAY ジョイント 13x13x8.5 ロング | 1 |
| ⑤ | 3WAY ジョイント 9x9x9 | 1 |
| ⑥ | ジョイントφ12xφ3 | 1 |
| ⑦ | ホースバンド (10-16) | 2 |
| ⑧ | ホースバンド (13-20) | 1 |
| ⑨ | ホースバンド (16-25) | 2 |



T-REV 本体のメンテナンスは必要です。

1年 or 10,000km で点検清掃、2年 or 20,000km でのフルオーバーホールを推奨します。



T-REVαシステム 2 輪

フルオーバーホールキット

シム厚：0.05mm

品番：3042

¥6,000 (税別)