

T-REV α システム取付ガイド

2018. 3. 7

この度は





製品をお買い上げいただき誠にありがとうございます。

●本製品の取付にあたっては、この取扱説明書をお読みのうえ、正しく行ってください。

【商品名】 T-REV α システム 【Ninja250 18-】

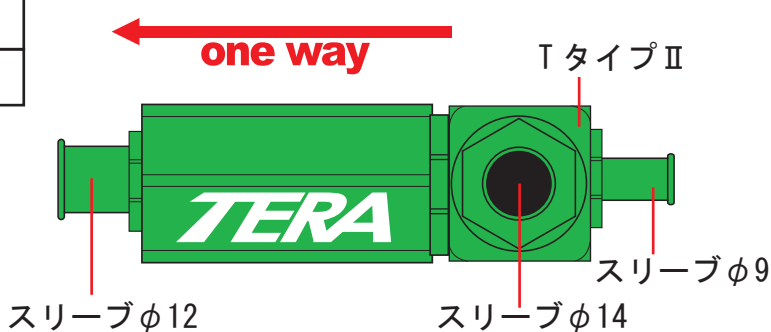
＜構成部品＞

※仕様変更により写真と内容が異なる場合がございます。使用に関しては問題ありませんのでご了承ください。



①	T-REV キット 0.07mm	1
②	キットホース①	1
③	キットホース②	1
④	L ホース (細)	1
⑤	L ホース (太)	1
⑥	メッシュホース N06 300mm	1
⑦	タイラップ	3

①	ジョイントφ14xφ1	1
②	ホースバンド (10-16)	2
③	ホースバンド (13-20)	1
④	ホースバンド (16-25)	1



T-REV 本体のメンテナンスは必要です。

1年 or 10,000km で点検清掃、2年 or 20,000km でのフルオーバーホールを推奨します。



T-REVαシステム 2 輪
フルオーバーホールキット
シム厚：0.07mm
品番：3043
¥6,000 (税別)