


αシステムキット取付説明書

2017. 10. 27


この度は  製品をお買い上げいただき誠にありがとうございます。

●本製品の取付にあたっては、この取扱説明書をお読みのうえ、正しく行ってください。

【商品名】 αシステムキット 【Ninja250SL】

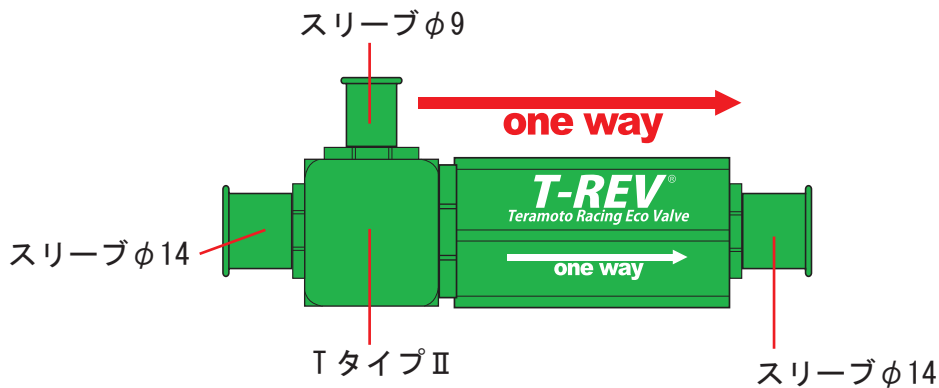
＜構成部品＞

※仕様変更により写真と内容が異なる場合がございます。使用に関しては問題ありませんのでご了承ください。



①	メッシュホース N06 350mm	1
②	キットホース	1
③	タイラップ	4

①	L ホース	1
②	ジョイントφ12xφ1	1
③	3WAY ジョイント 9x9x9	1
④	ホースバンド (10-16)	2



T-REV 本体のメンテナンスは必要です。

1年 or 10,000km で点検清掃、2年 or 20,000km でのフルオーバーホールを推奨します。



T-REVaシステム 2輪
フルオーバーホールキット
シム厚：0.07mm
品番：3043
¥6,000（税別）