

αシステムキット取付ガイド

2017. 10. 26



この度は


製品をお買い上げいただき誠にありがとうございます。

●本製品の取付にあたっては、この取扱説明書をお読みのうえ、正しく行ってください。


【商品名】 αシステムキット 【1400GTR】

＜構成部品＞

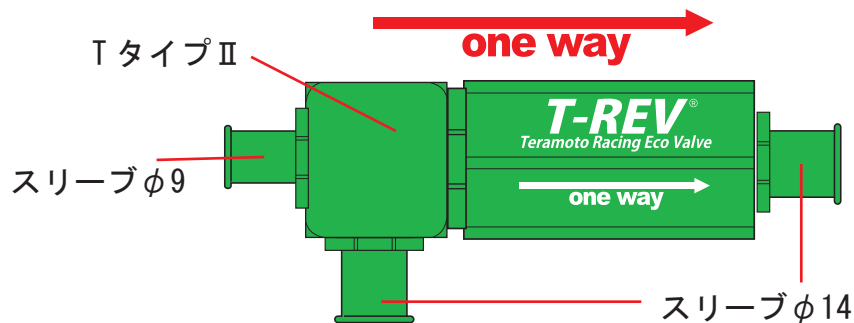
※仕様変更により写真と内容が異なる場合がございます。使用に関しては問題ありませんのでご了承ください。



①	キットホース①	1
②	キットホース②	1
③	メッシュホース N06 260mm φ9 ジョイント	1
④	タイラップ	7



①	Lホース	1
②	Lホースショート	1
③	ホースバンド (10-16)	1
④	ジョイントφ12xφ3.7	1



T-REV 本体のメンテナンスは必要です。

1年 or 10,000km で点検清掃、2年 or 20,000km でのフルオーバーホールを推奨します。



T-REVαシステム 2輪
フルオーバーホールキット

シム厚：0.05mm

品番：3042

¥6,000 (税別)