



この度は  製品をお買い上げいただき誠にありがとうございます。

●本製品の取付にあたっては、この取扱説明書をお読みのうえ、正しく行ってください。

【適合車種】 PCX125【フレームNo. JK05-1000001~1009999】 / PCX160【フレームNo. KF47-1000001~1099999】

< 構成部品 >



※タイラップは予備も含んでいます。




①	メインユニット	1
②	メインハーネス	1
③	マジックテープ【オス・メス】 W35xH25	1
④	タイラップ 200mm	5

< 取付ガイドの閲覧方法 >



適合表のページへ



HPのURL

<https://www.teramoto.biz/>

寺本自動車商会 で検索



T-REV 製品情報



車種別適合データ【2輪】 を選択

PCでの閲覧方法

適合表のページを開いたら取り付ける車種を選択し、【取付ガイド】を閲覧してください。

仕様変更により取り回しや取付方法が変更になる場合もありますので、ご了承ください。