


# T-REV α システム取付ガイド

2017. 7. 19

この度は  製品をお買い上げいただき誠にありがとうございます。

●本製品の取付にあたっては、この取扱説明書をお読みのうえ、正しく行ってください。

【商品名】 T-REV α システム 【MT-10/SP 17-】

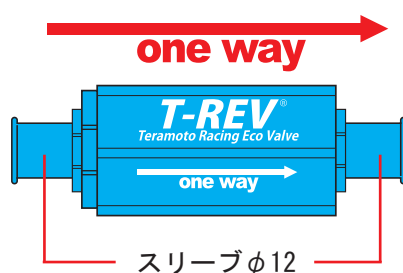
## ＜構成部品＞

※仕様変更により写真と内容が異なる場合がございます。使用に関しては問題ありませんのでご了承ください。




|   |                   |   |
|---|-------------------|---|
| ① | T-REV φ12 0.05mm  | 1 |
| ② | メッシュホース N08 360mm | 1 |
| ③ | キットホース①           | 1 |
| ④ | キットホース②           | 1 |
| ⑤ | キットホース③           | 1 |
| ⑥ | 黒ホース 145mm        | 1 |
| ⑦ | タイラップ             | 4 |

|   |                |   |
|---|----------------|---|
| ① | ジョイントφ14×φ2    | 1 |
| ② | ホースバンド (13-20) | 5 |



T-REV 本体のメンテナンスは必要です。

1年 or 10,000km で点検清掃、2年 or 20,000km でのフルオーバーホールを推奨します。



T-REV  
フルオーバーホールキット  
シム厚：0.05mm  
品番：3040  
¥6,000（税別）