αシステムキット取付説明書

2017. 6. 13

この度は TERA MOTO www.teramoto.biz 製品をお買い上げいただき誠にありがとうございます。

●本製品の取付にあたっては、この取扱説明書をお読みのうえ、正しく行ってください。

【商品名】 αシステムキット【GSX1300R HAYABUSA 04-07】

＜構成部品＞

※仕様変更により写真と内容が異なる場合がございます。使用に関しては問題ありませんのでご了承ください。





①	メッシュホース N08 150mm	1
②	キットホース	1
③	タイラップ	4

①	黒ホース 75mm	1
②	3WAY ジョイント 12x12x12	1
③	ジョイントφ12xφ1	1
④	ホースバンド (13-20)	4

T-REV 本体のメンテナンスは必要です。
1年 or 10,000km で点検清掃、2年 or 20,000km でのフルオーバーホールを推奨します。

STD T-REV
フルオーバーホールキット
シム厚：0.05mm
品番：3040
¥6,000（税別）

αシステムキット取付説明書

2017.6.13

この度は TERA MOTO www.teramoto.biz 製品をお買い上げいただき誠にありがとうございます。

●本製品の取付にあたっては、この取扱説明書をお読みのうえ、正しく行ってください。

【商品名】 αシステムキット【GSX1300R HAYABUSA 04-07】

＜取付手順＞

①



シート・サイドカバー・ガソリンタンクを取り外します。

純正ブローバイホースを外す。

②

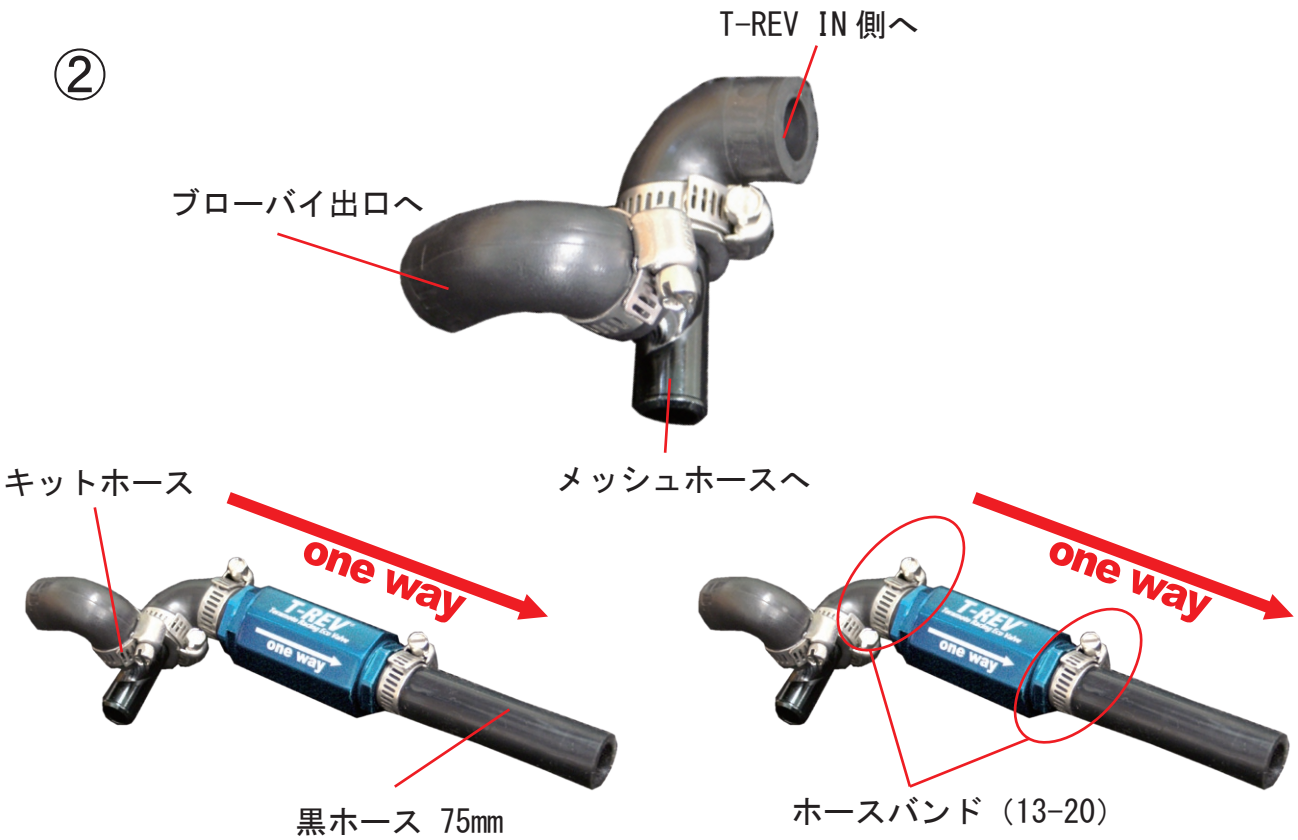

T-REV IN 側にキットホース、T-REV OUT 側に黒ホース 75mm を繋げる。

ホースバンド（13-20）で固定する。

（写真を参考に取付方向を必ず守ってください）

αシステムキット取付説明書

2017.6.13

この度は TERA MOTO www.teramoto.biz 製品をお買い上げいただき誠にありがとうございます。

●本製品の取付にあたっては、この取扱説明書をお読みのうえ、正しく行ってください。

【商品名】 αシステムキット【GSX1300R HAYABUSA 04-07】

＜取付手順＞

③

キットホースにメッシュホース 150mm を繋げる。

ホースバンド（13-20）で固定する。

（写真を参考に取付方向を必ず守ってください）

④





AIS ホースをエアクリーナー BOX から 50mm の位置でカットする。

ジョイントを入れタイラップで固定する。ジョイントの向きに制限はありません。

αシステムキット取付説明書

2017.6.13

この度は TERA MOTO www.teramoto.biz 製品をお買い上げいただき誠にありがとうございます。

●本製品の取付にあたっては、この取扱説明書をお読みのうえ、正しく行ってください。

【商品名】 αシステムキット【GSX1300R HAYABUSA 04-07】

＜取付手順＞

⑤



AIS ホースをエアクリーナー BOX から 125mm と 135mm の位置でカットする。

3WAY ジョイントを組む。タイラップで固定する。

AIS ホースをエアクリーナー BOX に戻す。純正ホースクリップで固定する。

⑥

それぞれのホースを写真を参考に繋いでいく。それぞれホースバンド (13-20) で固定する。

外した純正パーツを組んで完成です。(写真を参考に取付方向を必ず守ってください)

AIS（エアインダクションシステム）のフレッシュエア導入ホースにプラグなどの詰め物を入れキャンセルしている場合は元に戻してください。
このような状態で T-REV αシステムを組むとエンジントラブルを引き起こす恐れがあります。

●本製品の取付にあたっては、この取扱説明書を良くお読みのうえ、正しく行ってください。

この取扱説明書では安全にご利用いただくために、特にお守りいただきたいことを次のマークで示しています。

⚠ 警告 この表示を無視して誤った取扱いをすると、人が死亡又は重傷を負う可能性が想定される内容を示しています。

●取付作業には専門知識を持った業者などが行ってください。

⚠ 注意 この表示を無視して誤った取扱いをすると人に障害を負う可能性が想定される内容および物的障害のみ発生が想定される内容を示しています。

●本商品はブローバイによるオイル・水などによってバルブが固着しにくい構造になっておりますが、取付後は定期的な点検・清掃を実施してください。

●異常を感じた場合は直ちに使用をやめて、お買い上げの販売店や当社までご相談ください。

●エンジンブレーキが軽減されますので、ブレーキの多用でフェード現象になる事に気を付けてください。

・取付の際の事故等は一切責任を負いかねますので予めご了承願います。
・商品には万全を期しておりますが、万が一不良品等がございましたら、お手数ですが販売店へご連絡ください。
ただし、商品到着後一週間以上経過した商品、すでに装着された商品に関しまして対応をしかねますので予めご了承ください。

TERA MOTO www.teramoto.biz
株式会社　寺本自動車商会
大阪府大東市諸福 8-4-22
TEL072-875-8088