T-REVmini 取付ガイド

2021.9.8

この度は TERA MOTO www.teramoto.biz 製品をお買い上げいただき誠にありがとうございます。

●本製品の取付にあたっては、この取扱説明書をお読みのうえ、正しく行ってください。

【商品名】 T-REVmini　スーパーカブ C125【フレーム No. JA48-1000001 ～】

＜構成部品＞

※仕様変更により写真と内容が異なる場合がございます。使用に関しては問題ありませんのでご了承ください。

品番	商品名	価格（税別）	JAN コード
1413-mini	T-REVmini ブラック φ9 0.07mm	￥14,000	4580305178308
1415-mini	T-REVmini ゴールド φ9 0.07mm	￥14,000	4580305178315
1416-mini	T-REVmini チタン φ9 0.07mm	￥14,000	4580305178322

※重要※

T-REV は逆向きに取り付けた場合、エンジンオイル漏れやエンジンブローなど重大なトラブルを招くことがあります。
取付方向を確実に確認の上、取り付けてください。

エンジン側　　エアクリーナー BOX 側

エンジンからエアクリーナー BOX へ

メンテナンス情報

T-REV 本体のメンテナンスは必要です。
1年 or 10,000km で点検清掃、2年 or 20,000km でのフルオーバーホールを推奨します。

T-REVmini
フルオーバーホールキット
シム板：0.07mm
品番：3050mini
価格：￥2,000（税別）

T-REVmini 取付ガイド

2021.9.8

この度は TERA MOTO www.teramoto.biz 製品をお買い上げいただき誠にありがとうございます。

●本製品の取付にあたっては、この取扱説明書をお読みのうえ、正しく行ってください。

【商品名】 T-REVmini　スーパーカブ C125【フレーム No. JA48-1000001 ~】

＜取付手順＞

①



①-2
補足



①-1

①-2

カバートップを取り外します。

①-3

①-3
補足

カバーを取り外し、センターカバー・レッグシールドを外します。

T-REVmini 取付ガイド

2021.9.8

この度は TERA MOTO www.teramoto.biz 製品をお買い上げいただき誠にありがとうございます。

●本製品の取付にあたっては、この取扱説明書をお読みのうえ、正しく行ってください。

【商品名】 T-REVmini　スーパーカブ C125【フレーム No.JA48-1000001 ~】

＜取付手順＞

②

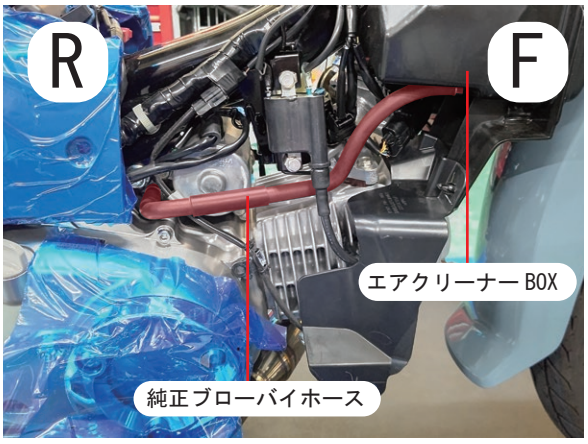

純正ブローバイホースを取り外します。

③



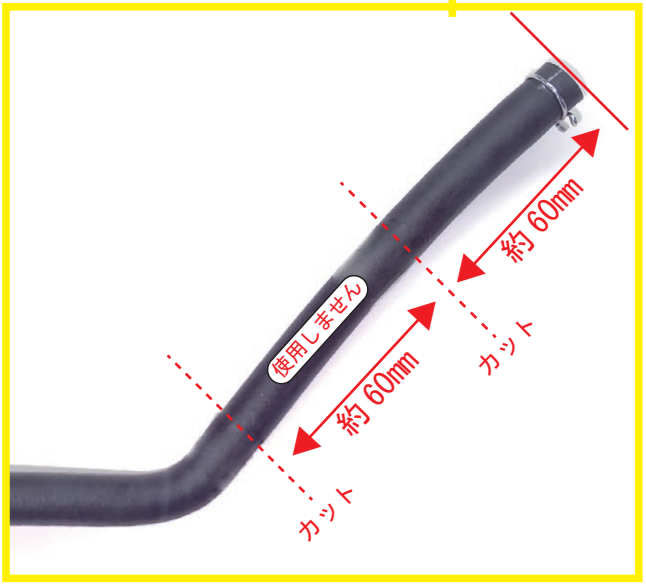

エンジンからエアクリーナー BOX へ

T-REVmini には向きがありますので必ず確認してください。

ブローバイホースを写真を参考にカットし、純正ブローバイホースに T-REVmini を接続し、ホースバンド（10-16）で固定します。

T-REVmini には接続する向きがありますのでご注意ください。

T-REVmini 取付ガイド

2021.9.8

この度は TERA MOTO www.teramoto.biz 製品をお買い上げいただき誠にありがとうございます。

●本製品の取付にあたっては、この取扱説明書をお読みのうえ、正しく行ってください。

【商品名】 T-REVmini　スーパーカブ C125【フレーム No.JA48-1000001 ~】

＜取付手順＞

④



ブローバイ出口側とエアクリーナー BOX 側に純正ホースクリップを使用して純正ブローバイホースと同じ場所を通して接続します。

T-REVmini には接続する向きがありますのでご注意ください。

T-REVmini の向きを再度確認して外した部品を組み、完成です。

●本製品の取付にあたっては、この取扱説明書を良くお読みのうえ、正しく行ってください。

この取扱説明書では安全にご利用いただくために、特にお守りいただきたいことを次のマークで示しています。

警告　この表示を無視して誤った取扱いをすると、人が死亡又は重傷を負う可能性が想定される内容を示しています。

●取付作業には専門知識を持った業者などが行ってください。

注意　この表示を無視して誤った取扱いをすると人に障害を負う可能性が想定される内容および物的障害のみ発生が想定される内容を示しています。

●本商品はブローバイによるオイル・水などによってバルブが固着しにくい構造になっておりますが、取付後は定期的な点検・清掃を実施してください。

●異常を感じた場合は直ちに使用をやめて、お買い上げの販売店や当社までご相談ください。

●エンジンブレーキが軽減されますので、ブレーキの多用でフェード現象になる事に気を付けてください。

・取付の際の事故等は一切責任を負いかねますので予めご了承願います。
・商品には万全を期しておりますが、万が一不良品等がございましたら、お手数ですが販売店へご連絡ください。
ただし、商品到着後一週間以上経過した商品、すでに装着された商品に関しまして対応をしかねますので予めご了承ください。

TERA MOTO www.teramoto.biz
株式会社　寺本自動車商会
大阪府大東市諸福 8-4-22
TEL072-875-8088