


T-REV α システム取付ガイド

2022. 10. 27

この度は  製品をお買い上げいただき誠にありがとうございます。

●本製品の取付にあたっては、この取付ガイドをお読みのうえ、正しく行ってください。

【商品名】T-REV α システム スイフトスポーツ【適合】型式：4BA-ZC33S 形式：K14C

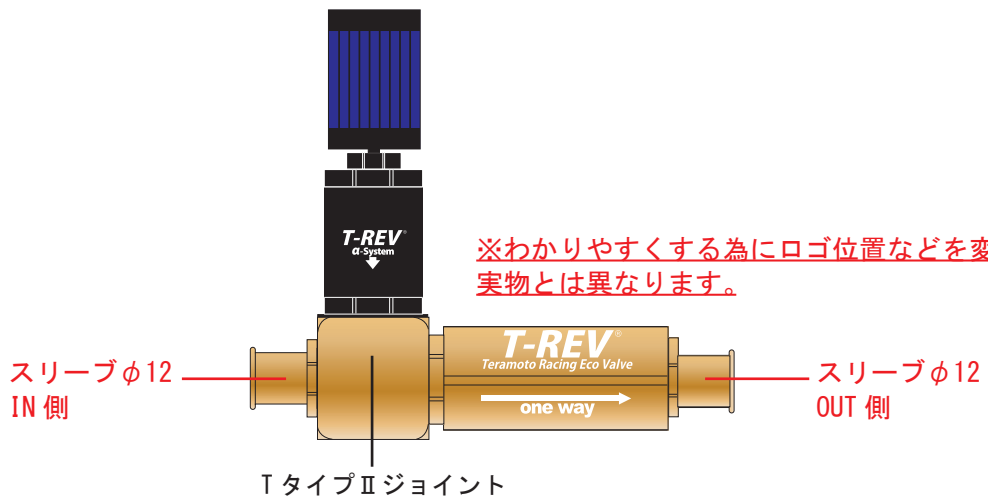
＜構成部品＞

画像のカラーは一例ですお買い上げの商品とは異なる場合があります

警告 この車両の取り付けにはリフトを使用した作業を前提にしています。
 取り付けには十分な知識がない場合、エンジンの故障を引き起こす可能性がありますので取付ガイドを熟読した上で取り付けを行ってください。



	品名	数量
①	T-REV 0.05mm TタイプII OUT側φ12	1
②	スリーブφ12 IN側	1
③	キットホース	1
④	IN側ホース 【シリコンホース NO8 620mm×2+3WAY ジョイント 13×13×9】	1
⑤	OUT側ホース【シリコンホース NO8 750mm】	1
⑥	チェックバルブホース	1
⑦	T-REV ステア Bタイプ 1	1
⑧	キャップボルト M6×30mm	1
⑨	カラーφ6.2×φ13×10mm ストレート	1
⑩	ワッシャー M6	1
⑪	スプリングワッシャー M6	1
⑫	ホースバンド (13-20)	2
⑬	タイラップ 150mm	9



T-REV のメンテナンスについて



T-REV 本体のメンテナンスは必要です。

1年 or 10,000km で点検清掃、

2年 or 20,000km でのフルオーバーホールを推奨します。

※点検清掃の際にリードバルブ下のフッ素ゴムパッキンのが膨張・変形している場合は交換してください。

エンジンからの放熱とカーボン付着により、リードバルブ下のゴムパッキンの劣化が通常より早い場合があります。一年に一回推薦のメンテナンスの際にご確認頂き、必要であればオーバーホールしてください。

品番	商品名	税別	JANコード
3044-Z01	T-REV α システム 4輪フルオーバーホールキット-Z01	¥10,800	4580305176410

取付ガイドの閲覧方法




この度は 製品をお買い上げいただき誠にありがとうございます。

●本製品の取付にあたっては、この取付ガイドをお読みのうえ、正しく行ってください。

取付ガイドの閲覧方法



T-REV 車種別適合データ【4輪】



HPのURL

<https://www.teramoto.biz/>

寺本自動車商会

で検索



T-REV 製品情報



T-REV 車種別適合データ【4輪】を選択

PCでの閲覧方法

ラインナップのページを開いたら取り付ける車種を選択し、
同梱されている【構成部品】の右上に明記されている日付と同じ
【取付ガイド】を閲覧してください。

取付ガイドの日付が違う場合は仕様変更などがされている場合があります。

仕様変更により取り回しや取付方法が変更になる場合もありますので、
必ず、日付が同じものを選択してください。