


この度は  製品をお買い上げいただき誠にありがとうございます。

●本製品の取付にあたっては、この取扱説明書をお読みのうえ、正しく行ってください。

【商品名】T-REVmini SPキット クロスカブ110【JA45-1200001～】

＜構成部品＞

※仕様変更により写真と内容が異なる場合がございます。使用に関しては問題ありませんのでご了承ください。

T-REVmini 専用の取り付け方です。
STD T-REV では取り付けることができませんのでご注意ください。

【色は3色選べます】



【ブラック】

【ゴールド】

【チタン】



※重要※

T-REV は逆向きに取り付けた場合、エンジンオイル漏れや
エンジンブローなど重大なトラブルを招くことがあります。
取付方向を確実に確認の上、取り付けてください。



①	L ホース ホースジョイントφ9	1
②	シリコンホース N06 170mm	1
③	T-REV ステー B タイプ 1	1
④	L ステー 2020	1
⑤	キャップボルト M6x65mm	1
⑥	フランジボルト M6x10mm	1
⑦	M6 フランジナット	1
⑧	M6 ワッシャー	1
⑨	M6 スプリングワッシャー	1
⑩	カラーφ6.2xφ13x20mm ストレート	1
⑪	ブラックホースバンド (10-16)	2
⑫	タイラップ 100mm	2


メンテナンス情報

T-REV 本体のメンテナンスは必要です。
1年 or 10,000km で点検清掃、2年 or 20,000km でのフルオーバーホールを推奨します。



T-REVmini
フルオーバーホールキット
シム板 : 0.07mm
品番 : 3050mini
価格 : ￥2,000 (税別)

取付ガイドの閲覧方法


この度は  製品をお買い上げいただき誠にありがとうございます。

●本製品の取付にあたっては、この取扱説明書をお読みのうえ、正しく行ってください。

取付ガイドの閲覧方法



T-REVmini のページへ



HPのURL

<https://www.teramoto.biz/>

寺本自動車商会 で検索



T-REV 製品情報



T-REVmini を選択

PCでの閲覧方法

T-REVmini 適合表のページを開いたら取り付ける車種を選択し、
【取付ガイド】を閲覧してください。

仕様変更により取り回しや取付方法が変更になる場合もありますので、
ご了承ください。