


この度は  製品をお買い上げいただき誠にありがとうございます。

●本製品の取付にあたっては、この取扱説明書をお読みのうえ、正しく行ってください。

【適合車種】クロスカブ 110【JA45-1200001 ~】

### ＜構成部品＞

※仕様変更により写真と内容が異なる場合がございます。使用に関しては問題ありませんのでご了承ください。

T-REVmini 専用の取り付け方です。  
STD T-REV では取り付けることができませんのでご注意ください。

#### 【T-REVmini 本体】



【ブラック】

【ゴールド】

【チタン】

別途必要です

T-REVminiSP キットホースのみは  
T-REVmini 本体が付属しません。

### ※重要※

T-REV は逆向きに取り付けた場合、エンジンオイル漏れや  
エンジンブローなど重大なトラブルを招くことがあります。  
取付方向を確実に確認の上、取り付けてください。



※純正ブローパイプをご用意ください

※別途シールテープをご用意ください

①	キットホース	1
②	シリコンホース N06 225mm	1
③	L ステア 2020	1
④	キャップボルト M6x65mm	1
⑤	フランジボルト M6x10mm	1
⑥	M6 フランジナット	1
⑦	M6 ワッシャー	1
⑧	M6 スプリングワッシャー	1
⑨	カラーφ6.2xφ12x25mm ストレート	1
⑩	タイラップ 100mm	2
⑪	T-REV ステア B タイプ 1	1
⑫	ブラックホースバンド (10-16)	2


### メンテナンス情報

T-REV 本体のメンテナンスは必要です。  
1年 or 10,000km で点検清掃、2年 or 20,000km でのフルオーバーホールを推奨します。



T-REVmini  
フルオーバーホールキット  
シム板 : 0.07mm  
品番 : 3050mini  
価格 : ¥2,000 (税別)

# 取付ガイドの閲覧方法


この度は  製品をお買い上げいただき誠にありがとうございます。

●本製品の取付にあたっては、この取扱説明書をお読みのうえ、正しく行ってください。

## 取付ガイドの閲覧方法



適合表のページへ



### HPのURL

<https://www.teramoto.biz/>

寺本自動車商会

で検索



T-REV 製品情報



T-REV 車種別適合データ【2輪】を選択

PCでの閲覧方法

適合表のページを開いたら取り付ける車種を選択し、  
【取付ガイド】を閲覧してください。

仕様変更により取り回しや取付方法が変更になる場合もありますので、  
ご了承ください。