




取付説明書

【商品名】ハイエース200系 プロポーショニング調整キット


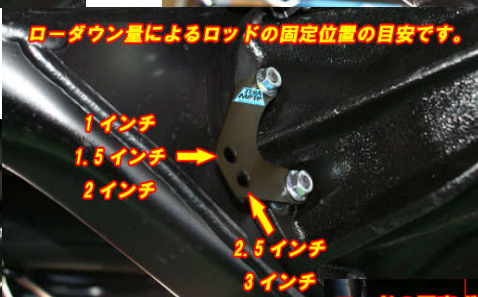

この度は  製品をお買い上げいただき誠にありがとうございます。

●本製品の取付にあたっては、この取付説明書を良くお読みのうえ、正しく行ってください。



【構成部品】

品名	数量
オートレベライザー調整キットステー	1
フランジナットM8	3



ロッド側はシチュエーションに合わせてネジ調整して頂いてもOKですが、積載が多い場合や調整を下げすぎるとアームの部分がデフケースに干渉する場合がありますのでご注意ください。

この取付説明書では安全にご使用いただくために、特にお守りいただきたいことを次のマークで示しています。

警告 この表示を無視して誤った取扱いをすると、人が死亡又は重傷を負う可能性が想定される内容を示しています。

注意 この表示を無視して誤った取扱いをすると人に障害を負う可能性が想定される内容および物的障害のみ発生が想定される内容をしめています。

警告

- 取付作業には専門知識を持った有資格者が行ってください。
- 本品を改造等しないで下さい、思わぬトラブルの原因になります。

注意

- 本商品は正しい取り付け方法ではない場合重大な事故等を誘発する場合があります。
- 本品取付け後不調を感じた場合は直ちに使用を止め、取付けされたショップ又は弊社までご連絡下さい。
- ブレーキの効き具合に異変を感じたら直ちに車を止めて確認して下さい。

・取付の際の事故等は一切責任を負いかねますので予めご了承願います。
 ・商品には万全を期しておりますが、万一不良品等がございましたら、お手数ですが販売店へご連絡ください。
 ただし、商品到着ご一週間以上経過した商品、すでに装着された商品に関しましては対応をしかねますので予めご了承ください。

TERAMOTO CO.,LTD.
 Morofuku 8-4-22 Daito-city Osaka 574-0044
 TEL 072-875-8088 FAX 072-875-8600