


## T型コネクタの使い方【EC-T1】




ハーネス①【オレンジ線】  
ハーネス②【黒線】

をT型コネクタで接続する際に  
接触不良が起こった場合、エンジン始動ができません。  
新品を使用して再度接続してください。

①



②




③



配線を挿入し、プライヤーで閉じます。  
この時、“カチっと”音がします。  
音が鳴った場合でもしっかりとロックがされているか確認  
してください。


①



②



③



ロックの解除

ニッパーを使用してロックを  
外します。  
再利用はしないでください。

