




この度は  製品をお買い上げいただき誠にありがとうございます。


●本製品の取付にあたっては、この取扱説明書をお読みのうえ、正しく行ってください。

【適合車種】 Hypermotard 698 MONO RVE

〈ハーネス説明〉

※仕様変更により写真と内容が異なる場合がございます。使用に関しては問題ありませんのでご了承ください。



この度は  製品をお買い上げいただき誠にありがとうございます。

●本製品の取付にあたっては、この取扱説明書をお読みのうえ、正しく行ってください。

【適合車種】 Hypermotard 698 Mono


〈分解箇所〉




【取り外し順番 / 部品名】

- ①シート
- ②サイドカバー 1
- ③サイドカバー 2

〈分解手順〉




左右のボルトを外し、前後4箇所の差込みを抜き、後方向にスライドし、シートを外します。



サイドカバー 1 を手前方向に引き、外します。

ボルトを外し、サイドカバー 2 を外します。


この度は  製品をお買い上げいただき誠にありがとうございます。

●本製品の取付にあたっては、この取扱説明書をお読みのうえ、正しく行ってください。


【適合車種】 Hypermotard 698 Mono

〈取付手順〉

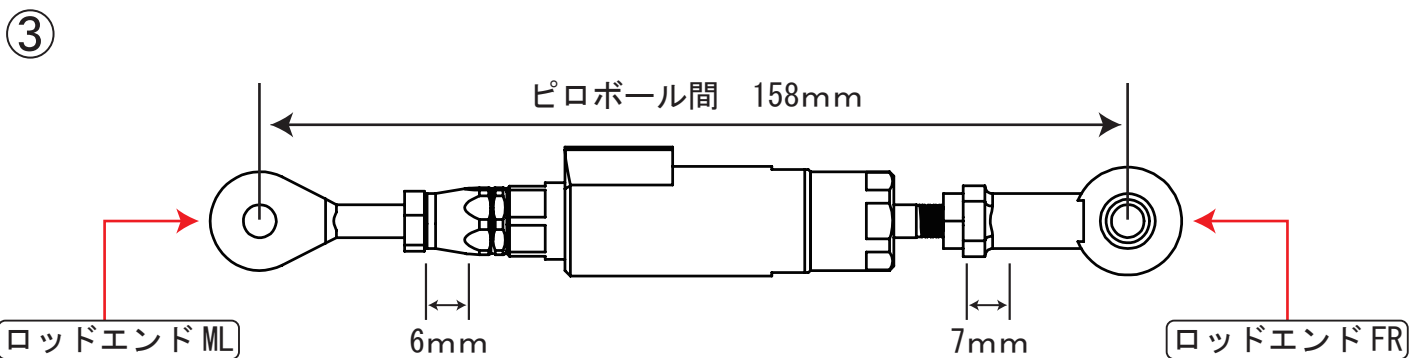
【バッテリーを外してから配線作業を行ってください】




純正シフタースイッチが接続されているカップラーを外します。



タイラップ・ゴムバンド・ボルトを外し、純正シフタースイッチを外します。



シフタースイッチは組み込まれた状態で出荷されます。



この度は  製品をお買い上げいただき誠にありがとうございます。

●本製品の取付にあたっては、この取扱説明書をお読みのうえ、正しく行ってください。

【適合車種】 Hypermotard 698 Mono


＜取付手順＞

④




シフタースイッチを組付けます。

⑤



白3極プラグをメインハーネスへ接続します。




この度は  製品をお買い上げいただき誠にありがとうございます。

●本製品の取付にあたっては、この取扱説明書をお読みのうえ、正しく行ってください。


【適合車種】 Hypermotard 698 Mono

< 取付手順 >

⑥



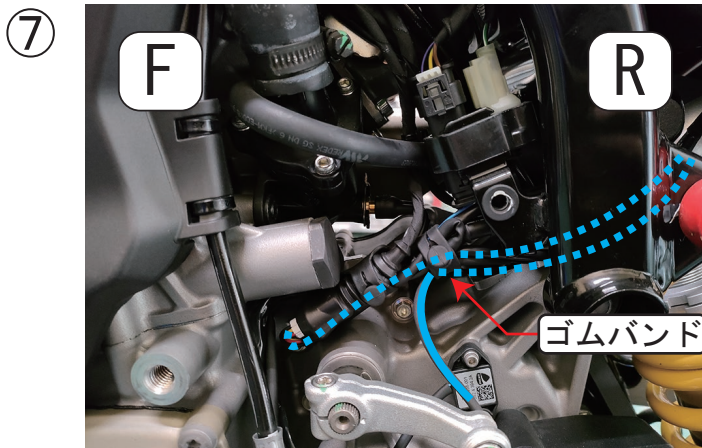
ハーネスを這わせ SW-AD へ接続します。

この度は  製品をお買い上げいただき誠にありがとうございます。

●本製品の取付にあたっては、この取扱説明書をお読みのうえ、正しく行ってください。

【適合車種】 Hypermotard 698 Mono

〈取付手順〉



純正ゴムバンドを使用しハーネス固定します。

※シフトロッドは動く為、シフトロッドを動かして、引っ張り過ぎず、たるみ過ぎない少し余裕をもった取り回しをしてください。

引っ張り過ぎ・たるみ過ぎは配線の断線などの可能性がありますので、ご注意ください。

ハーネスの挟み込みをしない事を確認しながら、外した部品を組み、完成です。

●本製品の取付にあたっては、この取扱説明書を良くお読みのうえ、正しく行ってください。

この取扱説明書では安全にご利用いただくために、特にお守りいただきたいことを次のマークで示しています。



警告 この表示を無視して誤った取扱いをすると、人が死亡又は重傷を負う可能性が想定される内容を示しています。

●取付作業には専門知識を持った業者などが行ってください。



注意 この表示を無視して誤った取扱いをすると人に障害を負う可能性が想定される内容および物的障害のみ発生が想定される内容を示しています。

- サービスマニュアルをご用意ください。
- 異常を感じた場合は直ちに使用をやめて、お買い上げの販売店や当社までご連絡ください。
- 電気部品ですので、無理に配線を引っ張ったりしますと断線の恐れがあります。

・取付の際の事故等は一切責任を負いかねますので予めご了承願います。
 ・商品には万全を期しておりますが、万が一不良品等がございましたら、お手数ですが販売店へご連絡ください。
 ただし、商品到着後一週間以上経過した商品、すでに装着された商品に関しまして対応をしかねますので予めご了承ください。



株式会社 寺本自動車商会
 大阪府大東市諸福 8-4-22
 TEL072-875-8088